

Unidad central integrada



Clásico europeo, elegante y duradero

La forma del producto adopta un diseño aerodinámico perfecto, moderno y elegante; combinado con la experiencia clínica del estado médico y las necesidades reales de los pacientes, desde accesorios hasta el centro de control del programa, producción completa de moldes, Con un proceso de fundición de precisión de alta resistencia, un nuevo diseño de un sillón dental rentable.

Mejora tu trabajo diario




El diseño perfecto de la silla permite al personal médico completar la operación a cuatro manos y con ambas manos, mejorando en gran medida la eficiencia del médico y mejorando en gran medida la comodidad del paciente.



EASY TO USE



CONVENIENTE PARA EL MANTENIMIENTO



FÁCIL DE LIMPIAR

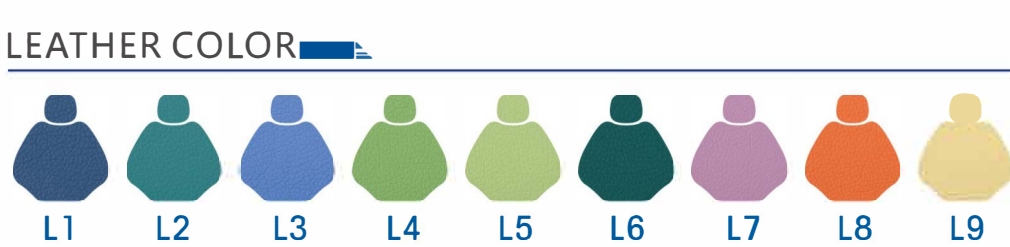



STANDARD CONFIGURATION

24V DC Taiwan Timotion motor for chair (safety system)	Jeringa de 3 vías (agua caliente/fría)
Auto spittoon flushing & cup filler control system	Sistema de suministro de agua pura
LED operating light with sensor	Interruptor principal para agua/aire/energía
Down-mounted instrument tray with air break	Escupidera de cerámica extraíble (desmontable)
High suction & saliva ejector system	Cojín sin costuras (PU)



PU COLOR



TUV CE 0123